

デザインを確認される前に必ず下記A~Dをお読み下さい。

- A.** 本図面の①~⑥全項目のご確認をお願い致します。
- B.** 左上にございます改版番号をご確認下さい。どんなに小さい修正でも改版番号は更新されます。その後、修正があった場合は修正回数に応じて_2、_3と改版番号が更新されます。複数回デザインの修正を行なっている場合はご注文時にデザインの改版番号に間違いが無いか十分にご確認下さい。
- C.** 項目①完成品図面のデザインにて製品を作製致します。ご注文後のデザイン及び仕様変更は有料になります。十分にご確認下さい。
- D.** 項目④完成品に使用されている色一覧は、製品の色味に関する項目です。色にこだわりがある場合必ずPANTONEカラー番号にてご指定下さい。

※この製品完成図は、下記表に◎で示されている製品です。


ラバーストラップ	◎
ラバーキーホルダー	
ラバーコースター	
ラバーキーカバー	
イヤホンホルダー	
ラバー携帯クリーナー	
ビニールクリーナー	
ラバースタンド	
3Dチャーム	
ペットボトルホルダー	

※この製品完成図は『ラバーストラップ』のデザインです。『ラバー携帯クリーナー』のデザインではありません。

①完成品図面

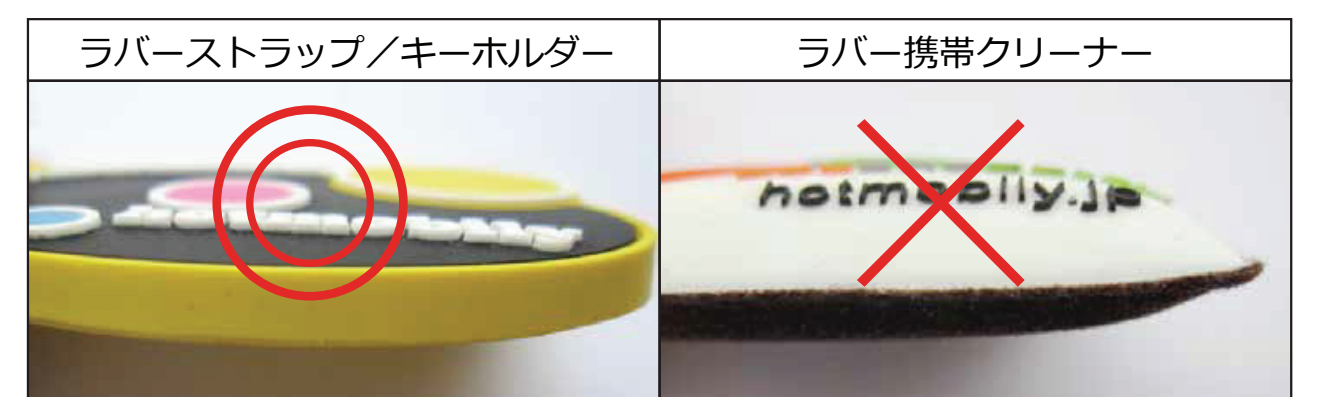
寸法、ロゴデザイン、に間違いが無いか十分にご確認下さい。

実寸サイズ



【この製品完成図はラバーストラップのデザインです】

ラバーストラップ/ラバーキーホルダーとラバー携帯クリーナーはデザイン上、混同しやすいため、注意喚起としてお写真にて断面をご案内しております。



②完成品層構図



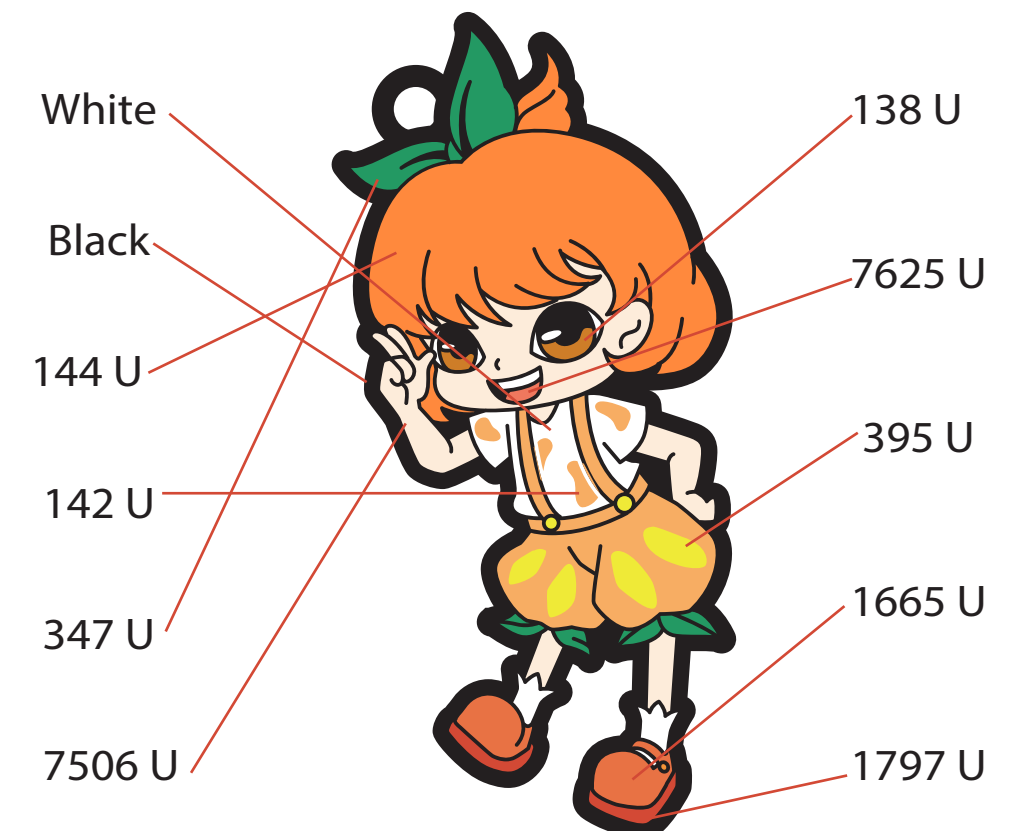
実寸サイズ

③完成品三次元予想図



④完成品に使用されている色一覧

COLOR	PANTONE
○	White
●	Black
●	144 U
●	142 U
●	347 U
●	7506 U
●	138 U
●	7625 U
●	395 U
●	1665 U
●	1797 U

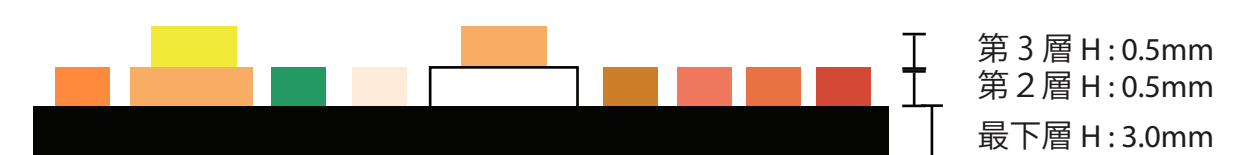


⑤ 製品梱包方法

OPP袋個別包装	有り	無し
ビニール袋包装※1	通常	特別
備考		

※1 通常は製品サイズ、仕様によって50個又は100個にてビニール袋に包装させて頂きます。極端に大きい製品、小さい製品は場合によって、封入数量が変動することがございますので予めご了承下さい。

⑥完成品断面理解図



この図の厚さは各層の厚さに比例して表現されておりません。