


デザイン見本

裏



70 mm

70 mm


▶ 裏面について

枠内に真っすぐデザインを描いてください。
デザインは100%サイズで描いてください。
デザインは文字も含めてすべてアウトライン化してください。
主線は0.3mm以上確保してください。
画像ファイルの貼り付ける場合、必ずリンクの埋め込みをお願いします。
※ラバーキーカバーは両面貼り合わせ製品となりますので、
表面と裏面のデザインを描いてください。


▶ 丸穴について

丸穴は必ずデザインの上部に配置となります。

The image shows two cartoon owls. The top owl is brown with large eyes and a small beak. It has labels for its head (142 U), body (White), wings (144 U), and tail (7506 U). The bottom owl is blue with large eyes and a small beak. It has labels for its head (138 U), body (Black), wings (347 U), and tail (7625 U).




ストラップ穴



お客様作業用テンプレート

表

裏



70 mm

70 mm

[illegible]

ストラップ穴

